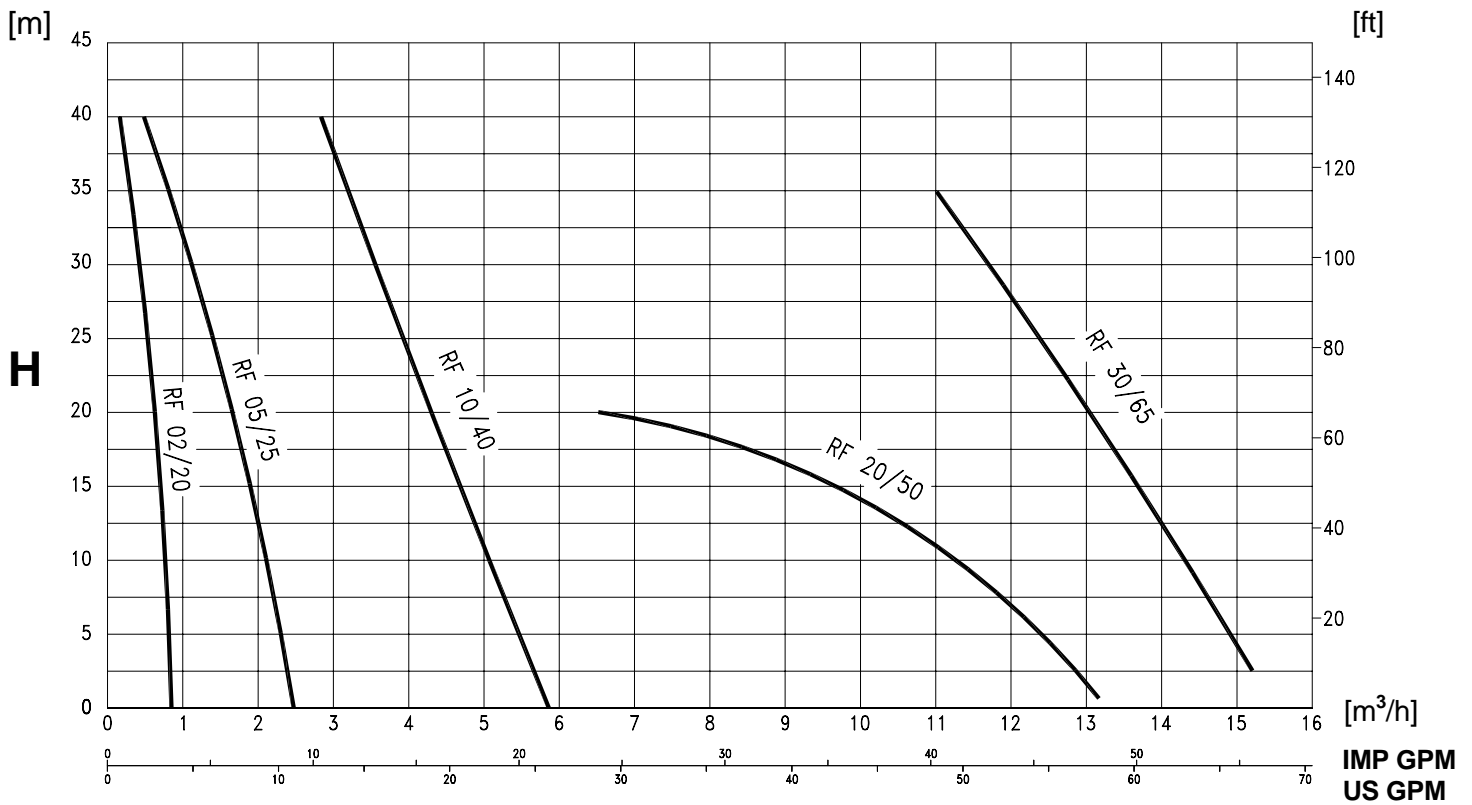
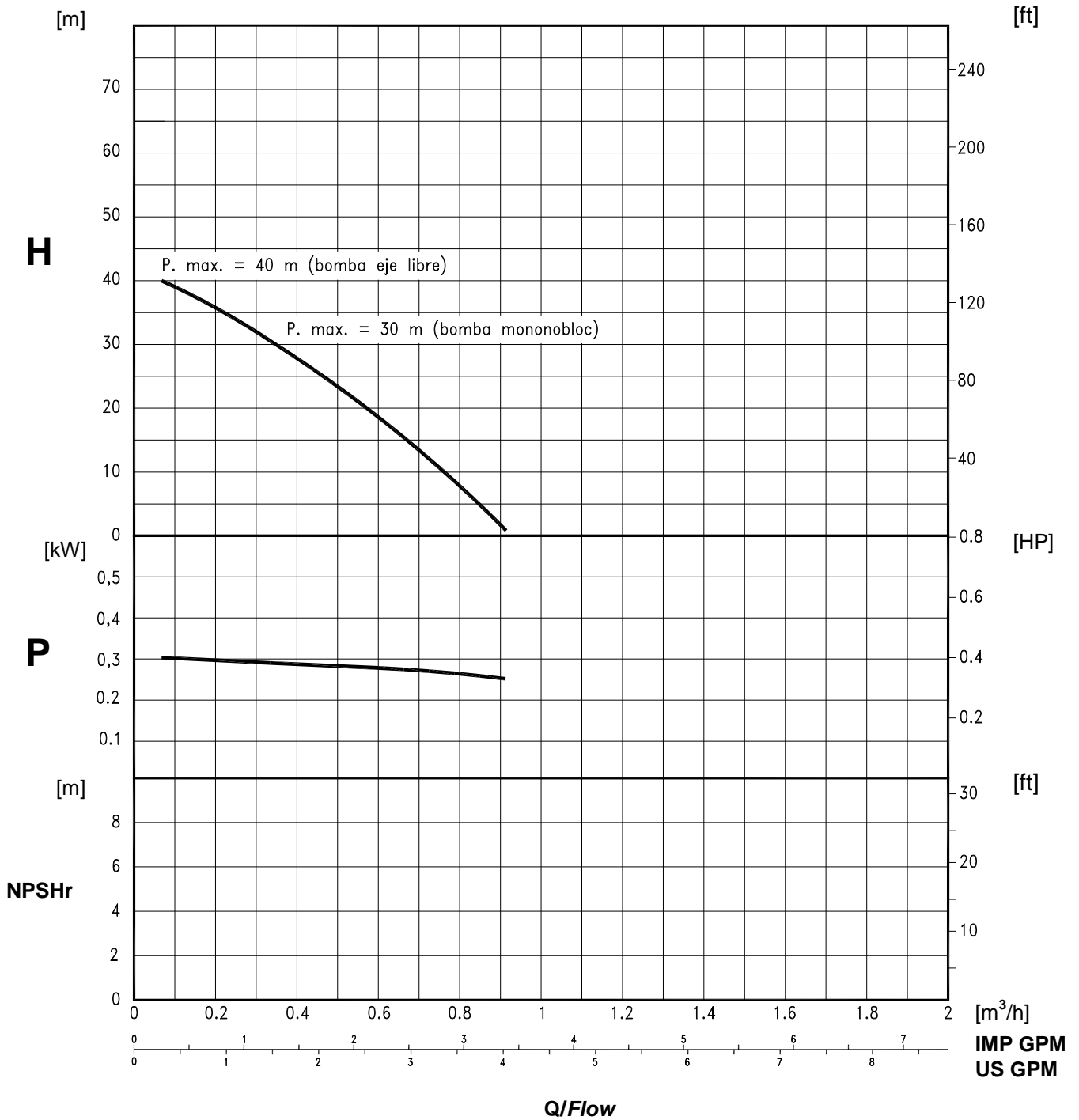


Los datos hacen referencia a agua limpia a 20°C. <i>Performance data refer to clear water at 20°C.</i> Tolerancia ±5% <i>Permissible tolerance ±5%</i>	Velocidad del motor <i>Speed</i> 900 rpm 50 Hz	Material <i>Material</i> Neopreno/Neoprene
---	--	---

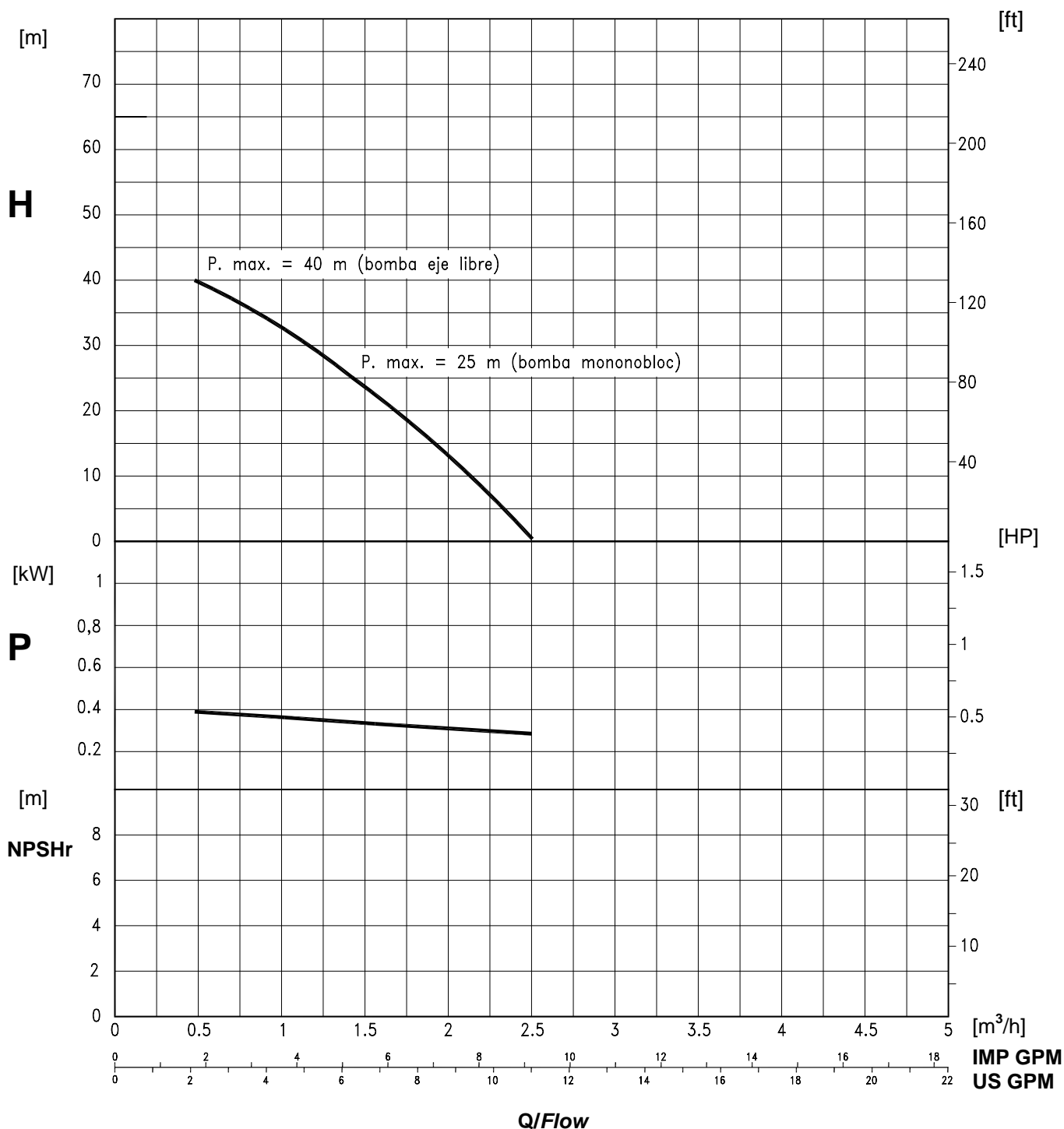


Los datos hacen referencia a agua limpia a 20°C. <i>Performance data refer to clear water at 20°C.</i> Tolerancia ±5% <i>Permissible tolerance ±5%</i>			Velocidad del motor 900 rpm 50 Hz <i>Speed</i>	
Rodete <i>Impeller</i> NEOPRENO R	Potencia <i>Power</i> 0,37/0,55 kW		ϕ Boca asp/Pump inlet <u>25 mm</u>	ϕ Boca imp/Pump outlet <u>25 mm</u>



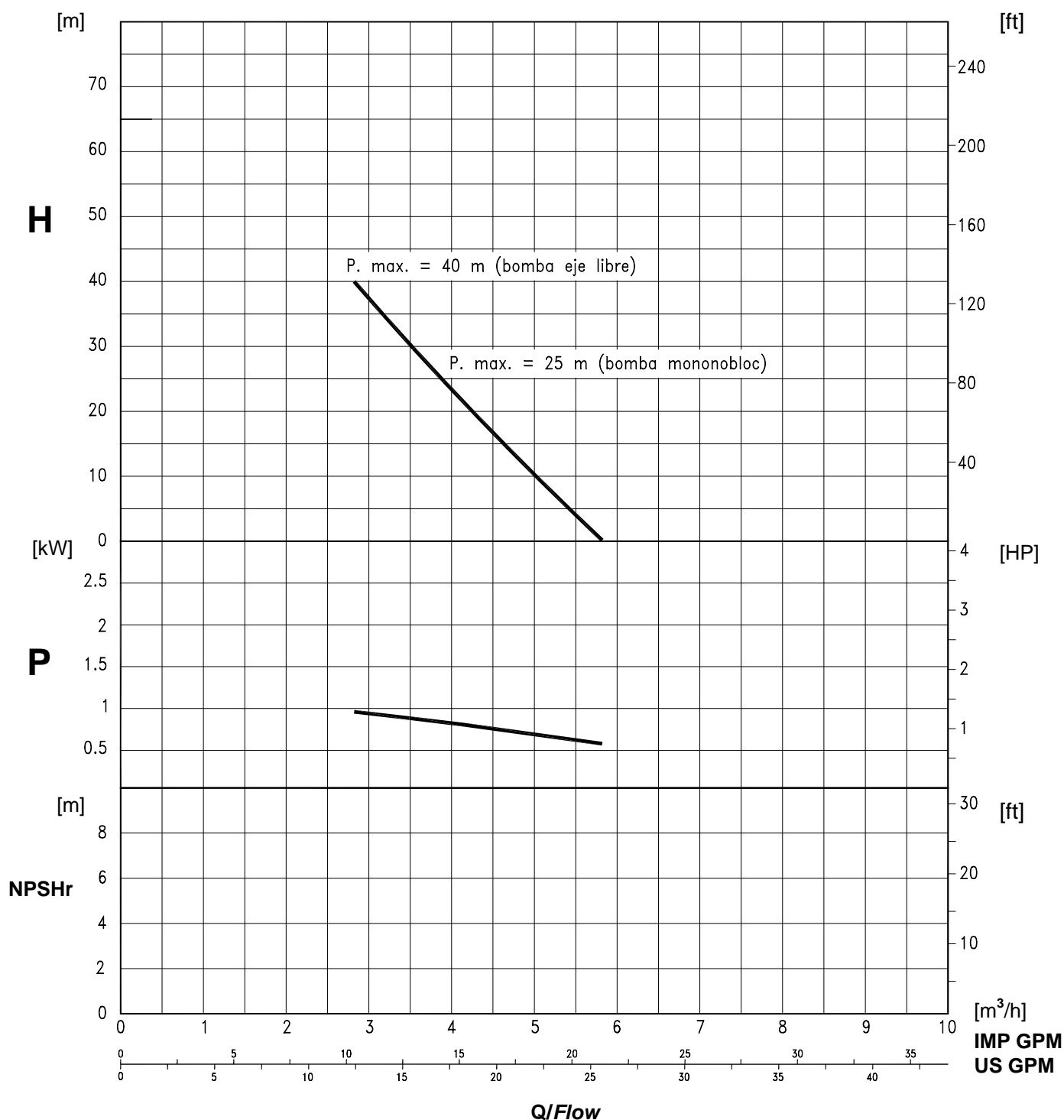
- Aspiración negativo: 1,5 m.
- Self-priming: 1,5 m.

Los datos hacen referencia a agua limpia a 20°C. <i>Performance data refer to clear water at 20°C.</i> Tolerancia ±5% <i>Permissible tolerance ±5%</i>			Velocidad del motor 900 rpm 50 Hz <i>Speed</i>	
Rodete <i>Impeller</i> NEOPRENO R	Potencia <i>Power</i> 0,37/0,55 kW		ϕ Boca asp/Pump inlet <u>25 mm</u>	ϕ Boca imp/Pump outlet <u>25 mm</u>



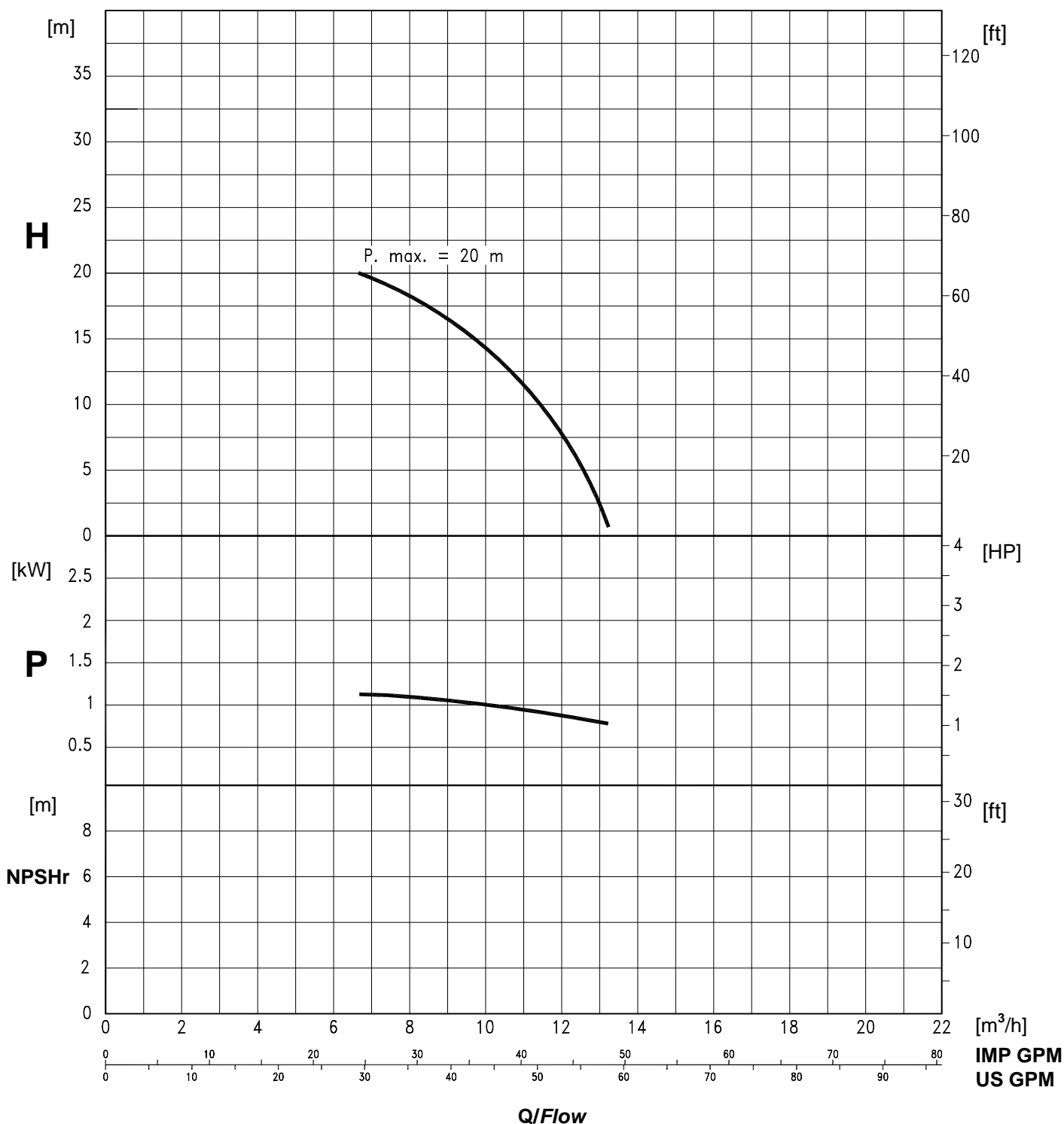
- Aspiración negativo: 4,2 m.
- Self-priming: 4,2 m.

Los datos hacen referencia a agua limpia a 20°C. <i>Performance data refer to clear water at 20°C.</i> Tolerancia ±5% <i>Permissible tolerance ±5%</i>			Velocidad del motor 900 rpm 50 Hz <i>Speed</i>	
Rodete <i>Impeller</i> NEOPRENO C	Potencia <i>Power</i> 0,75/1,1 kW		ϕ Boca asp/ <i>Pump inlet</i> 40 mm	ϕ Boca imp/ <i>Pump outlet</i> 40 mm



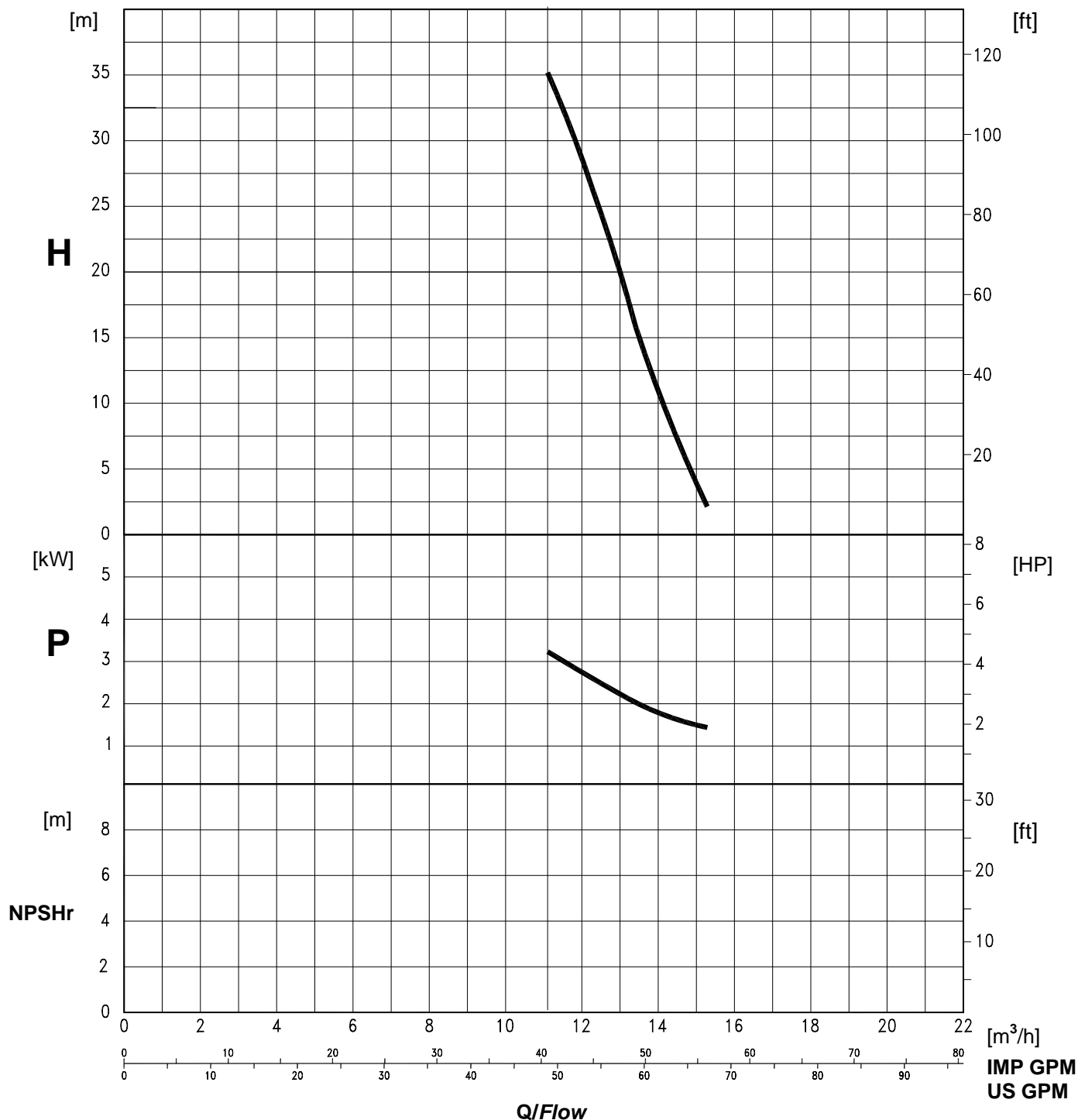
- Aspiración negativo: 2,3 m.
- Self-priming: 2,3 m.

Los datos hacen referencia a agua limpia a 20°C. <i>Performance data refer to clear water at 20°C.</i> Tolerancia ±5% <i>Permissible tolerance ±5%</i>			Velocidad del motor 900 rpm 50 Hz <i>Speed</i>	
Rodete <i>Impeller</i> NEOPRENO C	Potencia <i>Power</i> 1,5 kW		ϕ Boca asp/ <i>Pump inlet</i> 50 mm	ϕ Boca imp/ <i>Pump outlet</i> 50 mm



- Aspiración negativo: 3,6 m.
- Self-priming: 3,6 m.

Los datos hacen referencia a agua limpia a 20°C. <i>Performance data refer to clear water at 20°C.</i> Tolerancia ±5% <i>Permissible tolerance ±5%</i>			Velocidad del motor 900 rpm 50 Hz <i>Speed</i>	
Rodete <i>Impeller</i> NEOPRENO R	Potencia <i>Power</i> 2,2 / 3 kW		ϕ Boca asp/Pump inlet <u>65 mm</u>	ϕ Boca imp/Pump outlet <u>65 mm</u>



- Aspiración negativo: 6 m.
- Self-priming: 6 m.